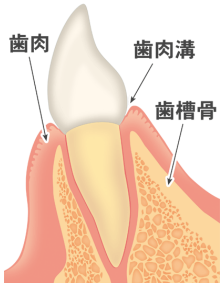
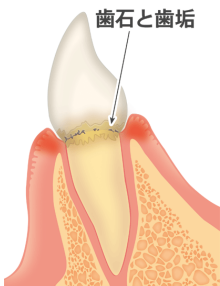
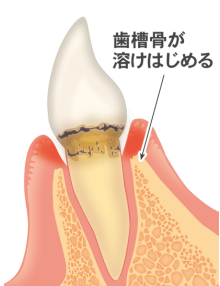

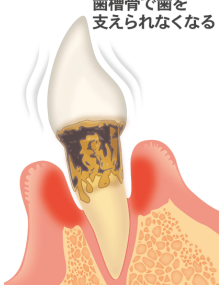


歯周病の進み方

 <p>歯肉 歯肉溝 歯槽骨</p>	<p>健康</p> <p>歯垢や歯石は付着しておらず、歯肉は引きしまって、きれいなピンク色をしています。</p> <p>また、歯槽骨の状態も正常で、出血はありません。</p>
 <p>歯石と歯垢</p>	<p>歯肉炎</p> <p>炎症が歯肉だけに限られ、歯槽骨は正常で歯を磨いた時にときどき出血をします。</p> <p>歯石除去、ブラッシングなどによって、もとの健康な状態に戻ります。</p>
 <p>歯槽骨が溶けはじめる</p>	<p>軽度歯周炎</p> <p>歯肉が腫れ、歯を磨いたり、リンゴを噛んだりしたときに血が出る場合があります。</p> <p>生活習慣の改善、歯石除去、ブラッシングなどによって、もとの健康な状態に戻ります。</p>
 <p>歯がグラつきはじめる</p>	<p>中等度歯周炎</p> <p>炎症が進行すると歯肉はさらに腫れ、歯周ポケットが深くなり、歯石が深い部分までついてしまいます。</p> <p>歯を支える骨の吸収が進み、グラつきはじめます。</p> <p>生活習慣の改善、歯石除去、ブラッシングなどに加え、麻酔を使った歯周外科を行います。</p>
 <p>歯槽骨で歯を支えられなくなる</p>	<p>重度歯周炎</p> <p>炎症がさらに進むと、歯周ポケットがさらに深くなり、ほとんど骨は吸収してしまい、動揺が激しくなります。</p> <p>簡単なことで出血したり、膿が出たりします。</p> <p>この段階まで進むと、残念ながら抜歯をすることになります。</p>